



MELDPUNT LOKALE ORGANISATIES 'S-HERTOGENBOSCH

Resultaten onderzoekstraject

In het onderzoekstraject zijn vragen gesteld over de sector waarin men actief is, de verwachte groei of afname inkomsten, medewerkers (betaald en onbetaald), klandizie (leden, deelnemers, bezoekers), vaste lasten, aanpassingen, oplossingen voor problemen, continuïteit, NOW-regeling, plaats van uitvoering activiteiten en mogelijke wens tot contact.

Tussen 9-13 april 2020 is een quickscan onder 100 organisaties uitgevoerd. De respons was 52%. [Onderzoeksrapport quickscan](#)

Tussen 23 april en 10 mei 2020 is de eerste ronde uitgevoerd. 1.060 organisaties zijn benaderd. 323 organisaties (30,5%) hebben gereageerd. [Grafieken eerste ronde](#)

Tussen 9 en 20 september 2020 is de tweede ronde uitgevoerd. Opnieuw zijn 1.060 organisaties benaderd. 255 organisaties (24,1%) hebben gereageerd. [Grafieken tweede ronde](#)

Tussen 1 en 15 maart 2021 is de derde ronde van het onderzoekstraject uitgevoerd. Ook nu zijn 1.060 organisaties benaderd waarvan 280 organisaties (26,4%) hebben gereageerd. [Grafieken derde ronde](#)

Disclaimer

Van de 52 respondenten in de quickscan (april) zijn er relatief veel organisaties uit de *kunst/cultuur* sector ten opzichte van ronde 1, 2 en 3. Vrijwilligersorganisaties uit deze sector zijn meer pessimistisch dan organisaties uit andere sectoren en dit kan ertoe geleid hebben dat de resultaten van de quickscan pessimistischer zijn dan de resultaten uit ronde 1, 2 en 3.

Sector: milieu/natuur/dieren

Ook in deze sector lijkt september een piek te zijn. De verwachtingen in maart 2021 zijn vrij pessimistisch in vergelijking met de vorige ronde.

1. Inkomsten

Er is een sterke daling in het percentage organisaties dat geen negatieve verandering verwacht (33,3% ten opzichte van 61,5% in september 2020), maar het vertrouwen is nog niet zo laag als in mei (22,2%). De verwachte afnames liggen wel wat lager, vooral tussen de 1-20%, met een kleine piek bij 30-40%.

De meeste organisaties verwachten een afname in de verkoop/verhuur. Daarnaast wordt ook donaties en sponsoring vaak aangegeven.

2. Medewerkers

93,3% heeft geen personeel. De ene organisatie die wel personeel heeft, verwacht een afname van 40-50%. In mei 2020 waren er ook een paar organisaties met personeel, die waren toen iets positiever met een lagere verwachte afname (10-20%) of geen verwachte afname.

De verwachtingen betreft vrijwilligers zijn een stuk optimistischer dan in eerdere rondes, nu geeft 80% aan geen problemen te verwachten, terwijl dit in de eerdere rondes tussen de 65-

70% lag. De overige organisaties verwachten een daling tussen de 10-30%. Dit komt overeen met mei en september 2020.

3. Klandizie

Bijna de helft minder organisaties verwacht dat klandizie hetzelfde blijft, dit is dus een stuk pessimistischer dan voorheen. Hoe groot de verwachte daling is, verschilt tussen organisaties.

4. Vaste lasten

Het grootste gedeelte (60%) van organisaties verwacht geen problemen met vaste lasten, maar dit is wel lager dan in september 2020 (toen 84,6%). De meeste organisaties die problemen verwachten, denken dat dit bij huur/energie en organisatie zal zijn.

5. Aanpassingsvermogen

Ook hier is de trend te zien dat in mei 2020 nog meer onduidelijkheid was over de nodige aanpassing. Toen gaven meerdere organisaties aan hier hulp bij nodig te hebben, te vinden dat het niet nodig was, of het nog niet te weten. Dit werd al minder in september 2020, waar meerdere organisaties aangaven aan te gaan passen, of al aangepast te zijn. In maart 2021 is er meer duidelijkheid en actie ondernomen. 66,7% geeft aan al aangepast te zijn, 26,7% geeft aan niet aan te kunnen passen en 6,7% zegt dat aanpassing niet nodig is.

6. Continuïteit

De verwachtingen voor continuïteit zijn redelijk positief (73,3% zegt 100%), en vergelijkbaar met de verwachtingen in mei 2020. In september 2020 waren de verwachtingen het meest positief, hier gaf 100% van de organisaties 100% continuïteit aan.

7. NOW-regeling

80% maakt hier geen gebruik van, 13,3% wel.

[Eva Duin Msc](#)

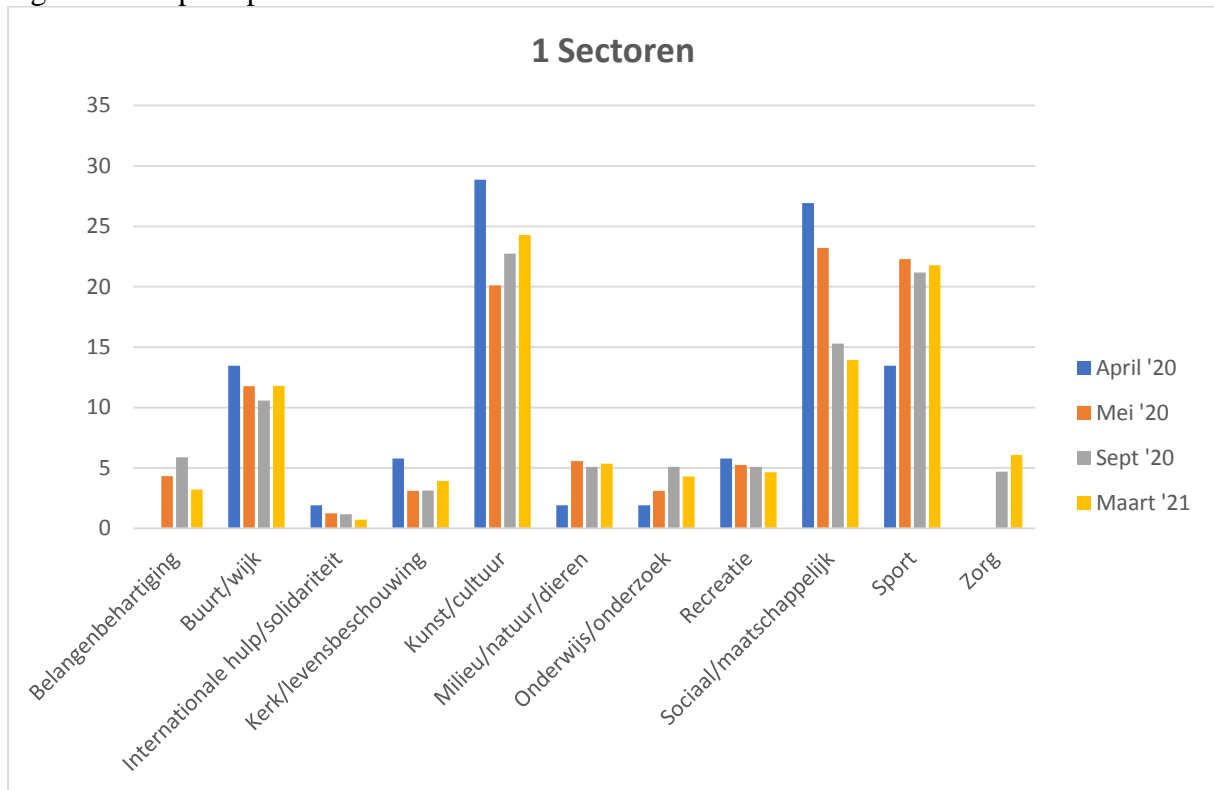
[Jan de Rond](#)

[Prof. dr. Lucas Meijjs](#)

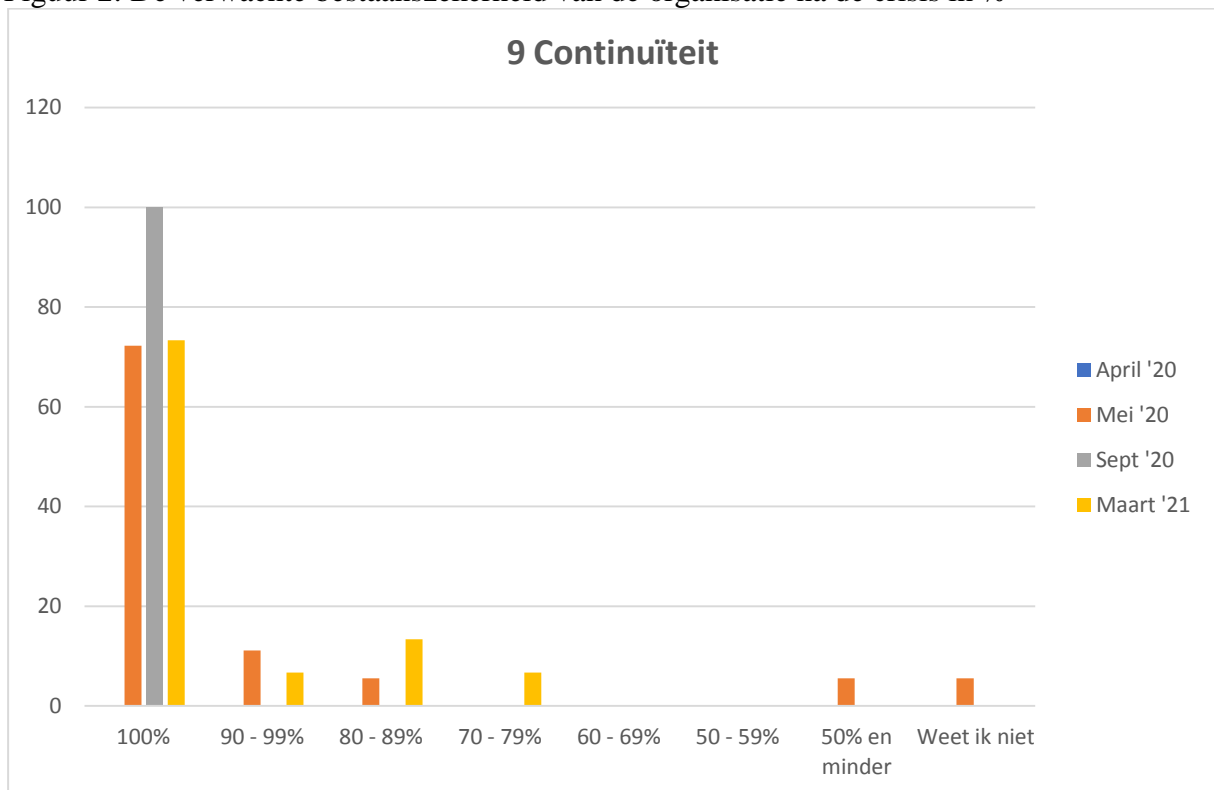
31 mei 2021

Meldpunt Lokale Organisaties 's-Hertogenbosch Sector milieu/natuur/dieren (in percentage)

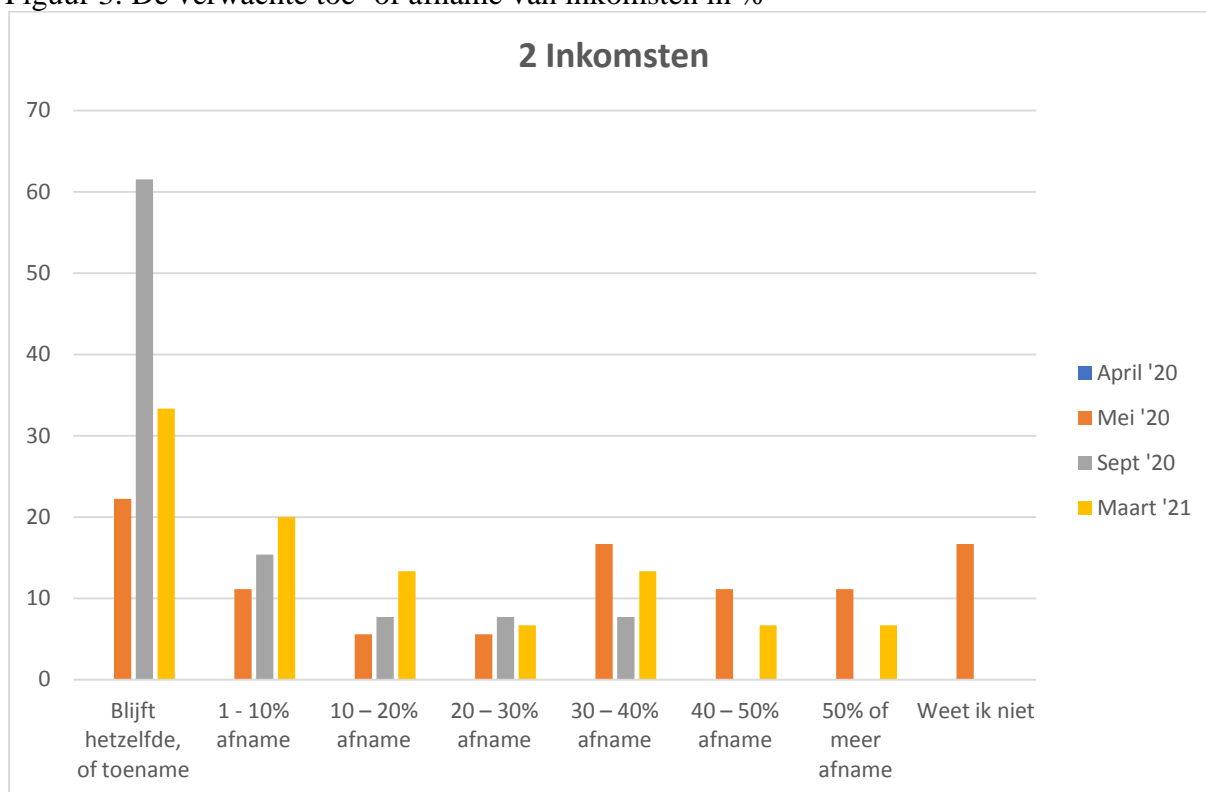
Figuur 1: Respons per sector in %



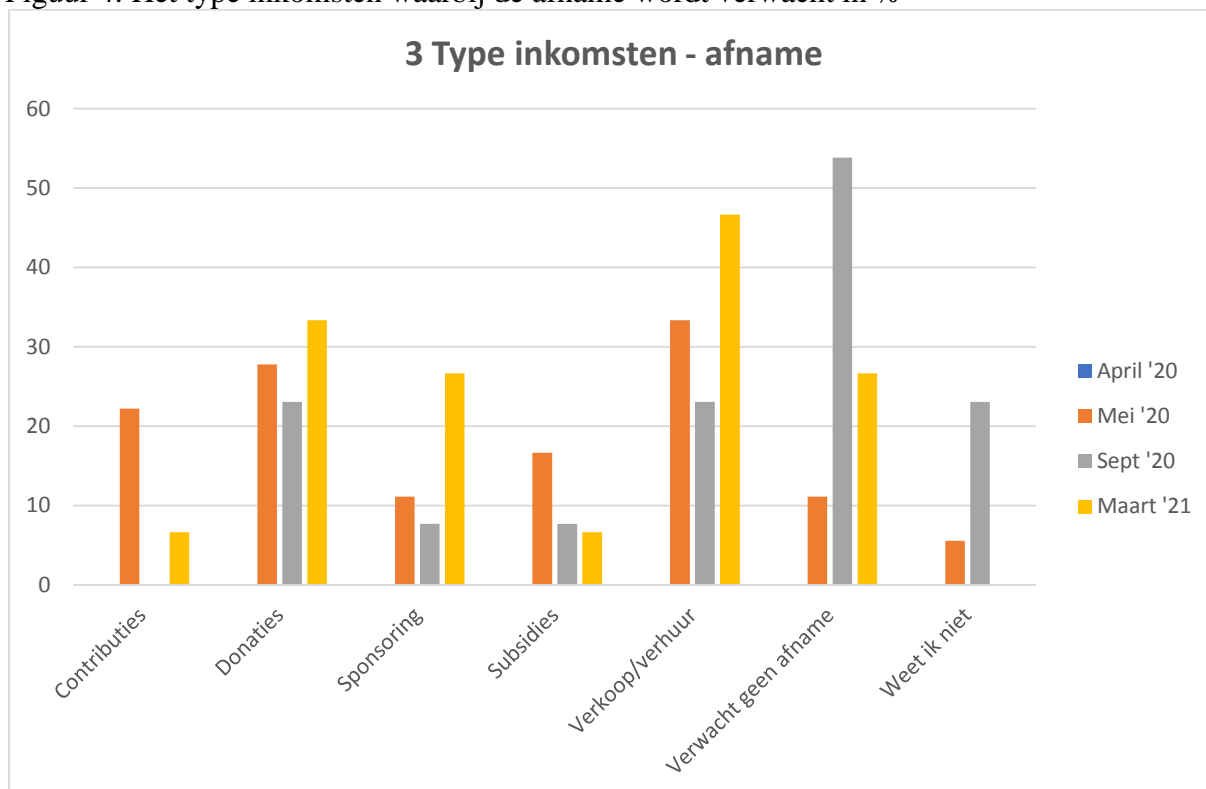
Figuur 2: De verwachte bestaanszekerheid van de organisatie na de crisis in %



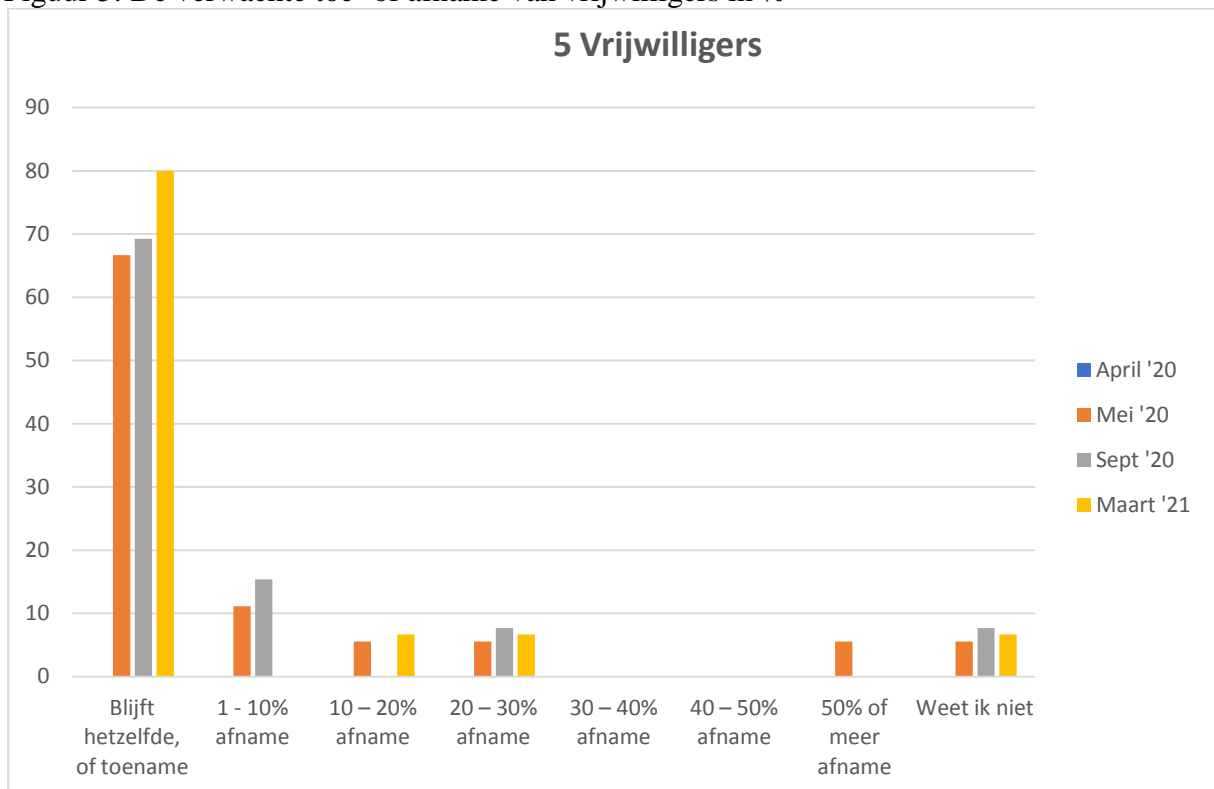
Figuur 3: De verwachte toe- of afname van inkomsten in %



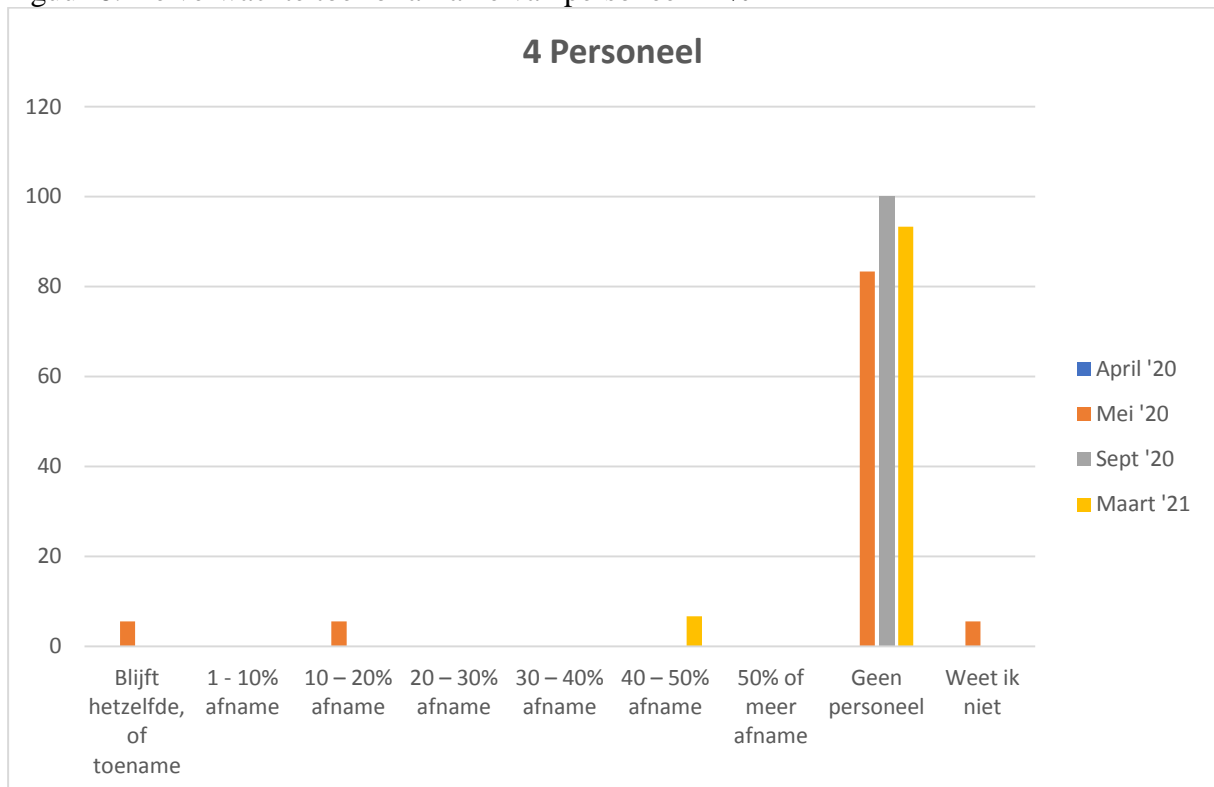
Figuur 4: Het type inkomsten waarbij de afname wordt verwacht in %



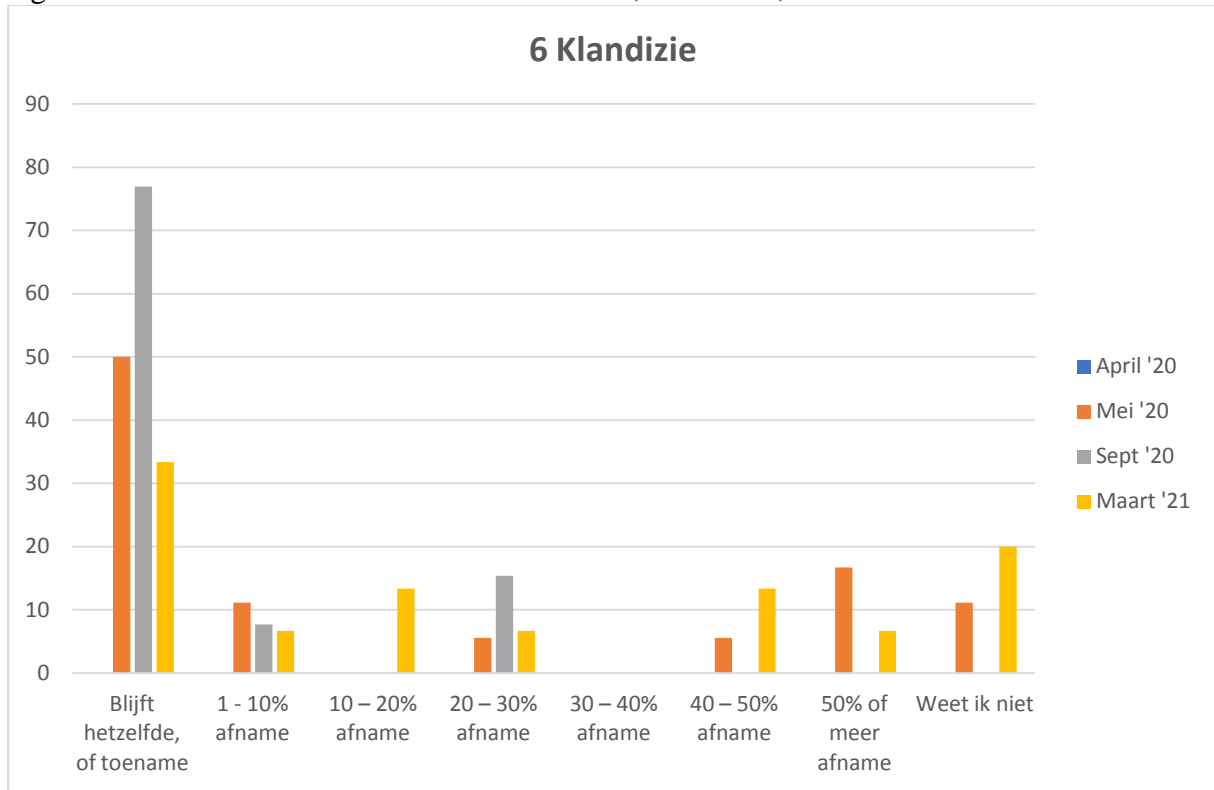
Figuur 5: De verwachte toe- of afname van vrijwilligers in %



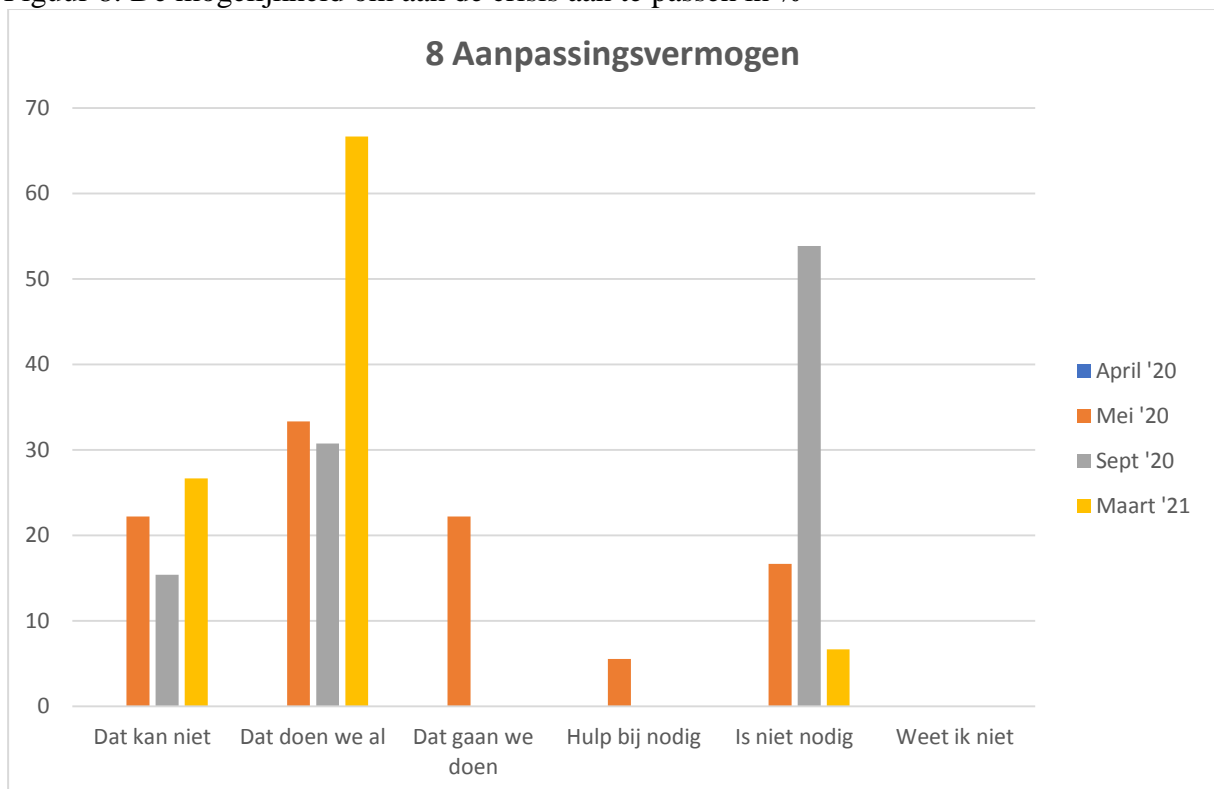
Figuur 6: De verwachte toe- of afname van personeel in %



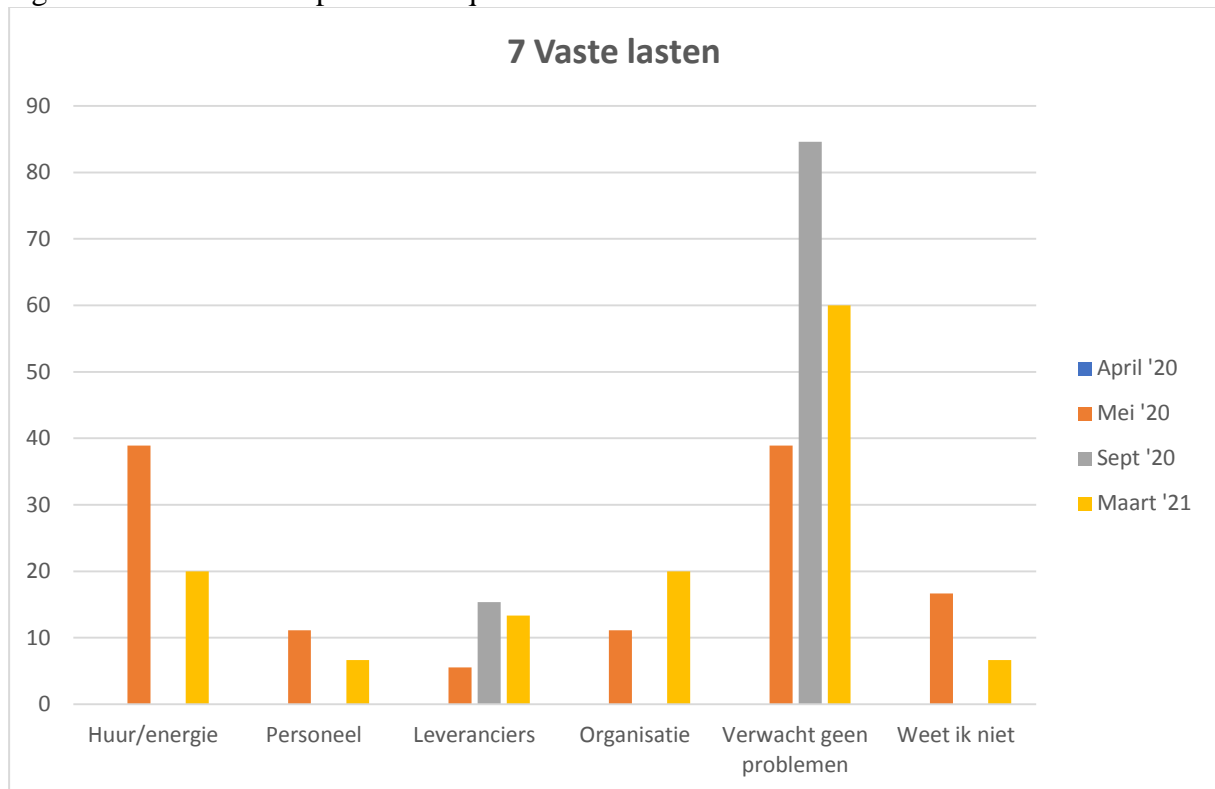
Figuur 7: De verwachte toe- of afname van leden, bezoekers, deelnemers in %



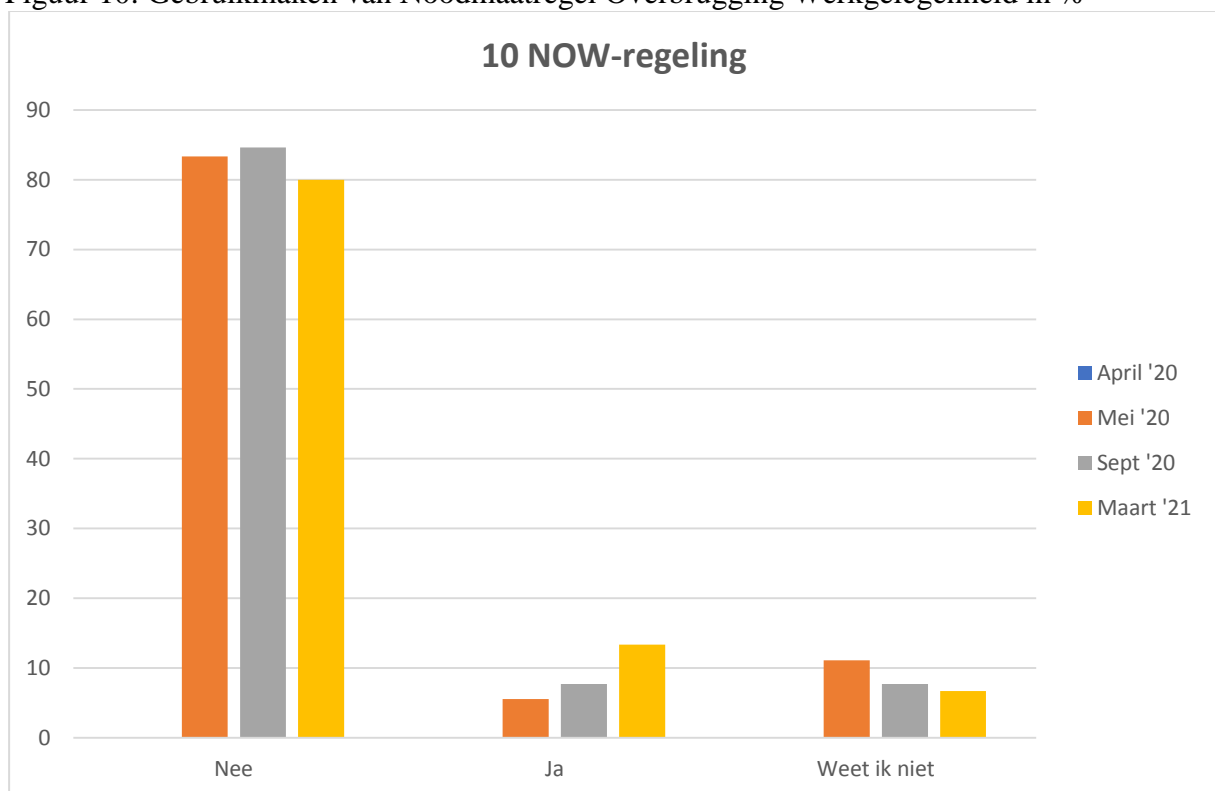
Figuur 8: De mogelijkheid om aan de crisis aan te passen in %



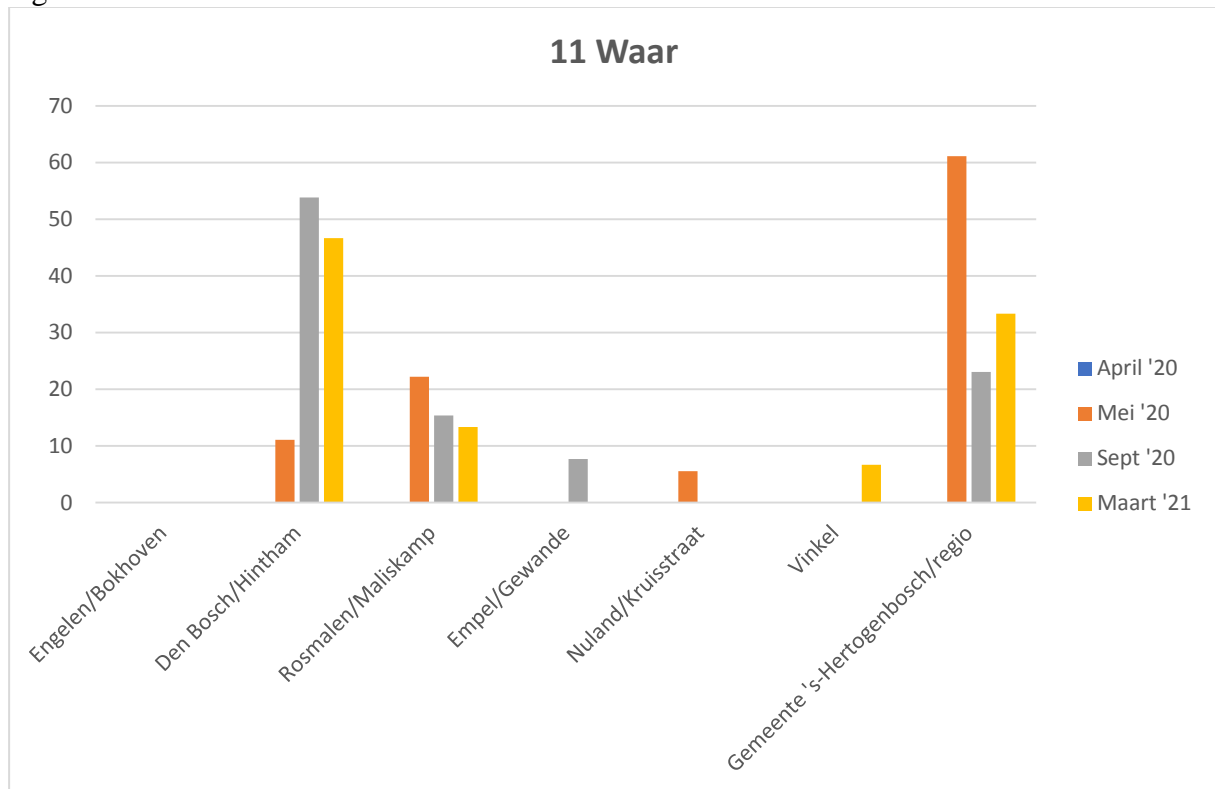
Figuur 9: De verwachte problemen qua kosten / lasten in %



Figuur 10: Gebruikmaken van Noodmaatregel Overbrugging Werkgelegenheid in %



Figuur 11: Plaats van werkzaamheden / activiteiten in %



[Eva Duin Msc](#)

[Jan de Rond](#)

[Prof. dr. Lucas Meijs](#)

31 mei 2021